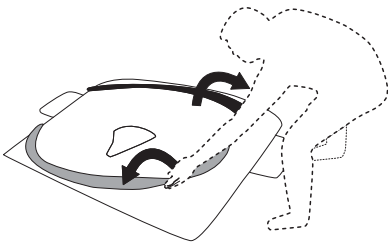
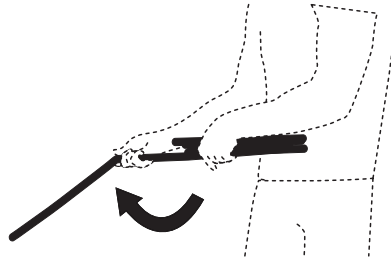


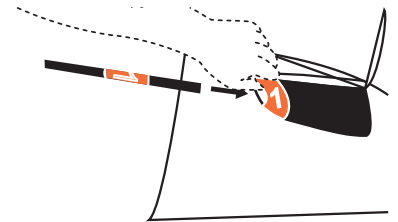
Zwei (2) Personen werden empfohlen



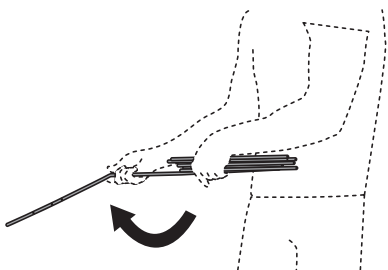
1. Entfernen Sie Steine, Äste und andere scharfe Gegenstände auf dem Boden auf den Sie Ihren Sonnenschutz legen werden. Verteilen Sie die Plane gleichmäßig auf dem Boden.



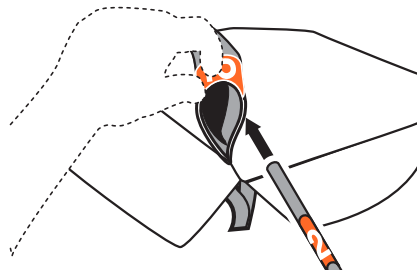
2. Setzen Sie das schwarze Gestänge Nr. 1 zusammen.



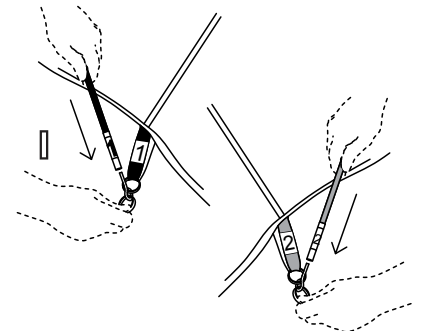
3. Schieben Sie das schwarze Gestänge durch den schwarzen Textiltunnel (1) der Plane.



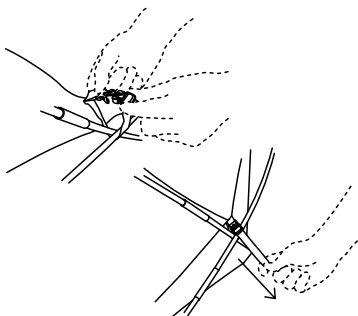
4. Setzen Sie das graue Gestänge Nr. 2 zusammen.



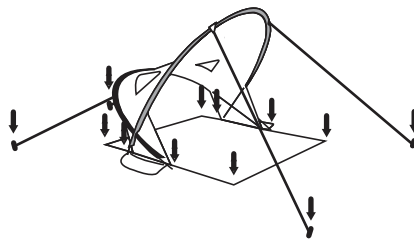
5. Schieben Sie das graue Gestänge durch den grauen Textiltunnel (2) der Plane.



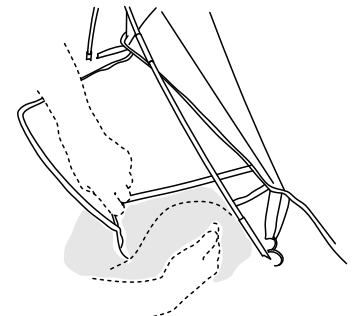
6. Verankern Sie nun die Metallspitzen (1 + 2) zuerst links in die Stangen Nr. 1 und Nr. 2. Wiederholen Sie den Schritt nun auf der rechten Seite. Die Stangen sind nun gebogen.



7. Wickeln Sie die Klettänder fest um das Gestänge und sichern Sie diese indem Sie das Band durch den zweiten Teil der Plastikschnalle ziehen.

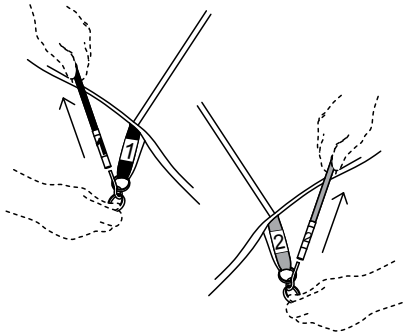


8. Sichern Sie den Sonnenschutz indem Sie die Heringe durch die Metallringe der Plane in den Boden schieben und ziehen Sie die 3 Kordeln mit Spannung fest.

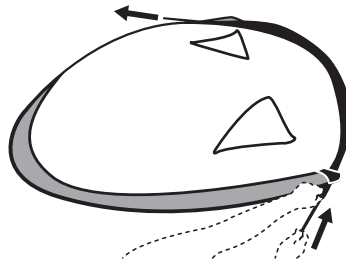


9. Für zusätzliche Stabilität füllen Sie die Außentaschen mit Sand oder Kieselsteinen.

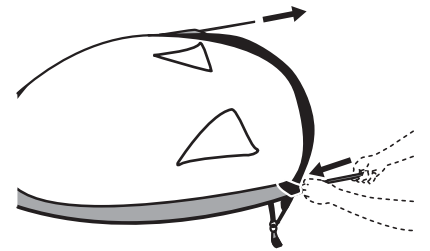
Zwei (2) Personen werden empfohlen



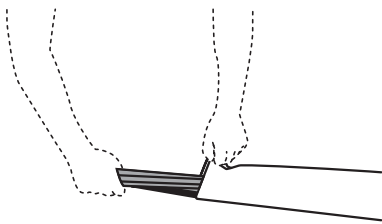
1. Entfernen Sie alle Heringe aus dem Boden. Leeren Sie die Außentaschen. Ziehen Sie die Metallstifte aus den Gestängen.



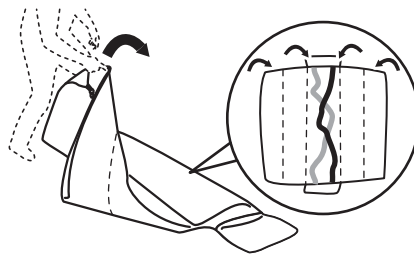
2. Ziehen Sie das schwarze Gestänge aus dem schwarzen Textiltunnel.



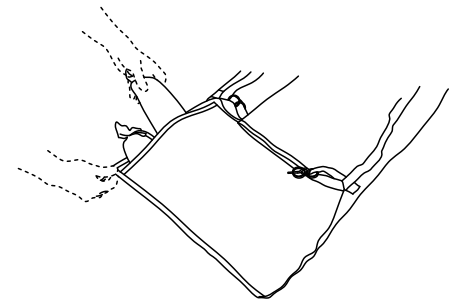
3. Ziehen Sie das graue Gestänge aus dem grauen Textiltunnel.



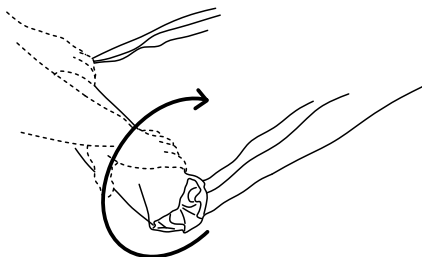
4. Falten Sie die Gestänge zusammen und legen sie diese in den dazu gehörigen Beutel.



5. Falten Sie die Plane so zusammen, dass die Außentaschen offenliegen.



6. Falten Sie die Plane so zusammen, dass die Außentaschen offenliegen.



7. Wickeln Sie die Plane um das Gestänge und legen den Sonnenschutz in die Tragetasche.

Wartung und Lagerung

- Benutzen Sie nur Wasser zur Reinigung der Plane. Für Flecken benutzen Sie nur lokal ein entsprechendes Fleckenmittel.
- Die Strandmuschel nur trocken und sauber lagern.
- Die Heringe im Heringsbeutel aufbewahren.
- Die Strandmuschel an einem trockenen und schattigen Ort aufbewahren.